



CONGRESO

ESTADO DE MÉXICO



INESLE

INSTITUTO
DE ESTUDIOS
LEGISLATIVOS

31. Chiconcuac





Chiconcuac

Datos socioeconómicos 2020

Censo de población y vivienda INEGI, 2020

Porcentaje de la población
total del Estado:

0.16%

(peso estatal)

Posición respecto al número de
habitantes:

90/125

(lugar estatal)

Población

27,692

personas

Hombres

13,548

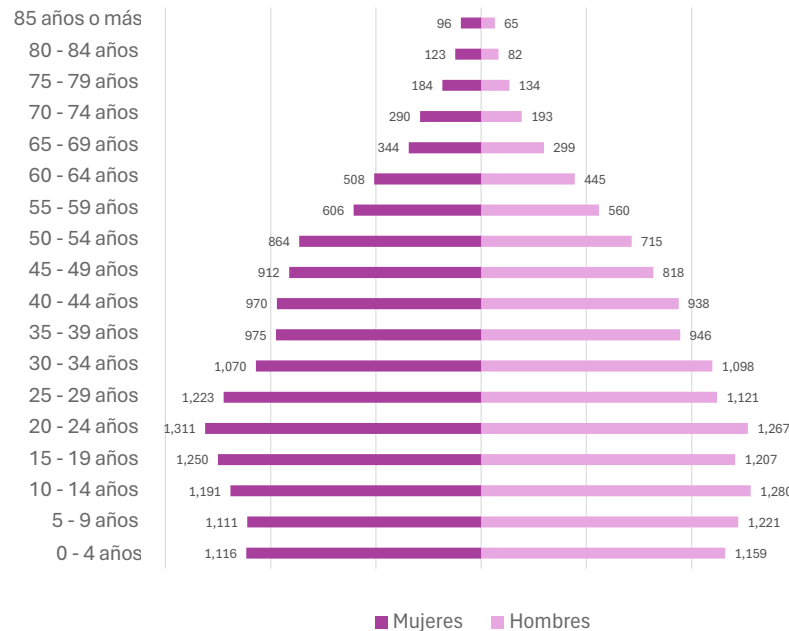
48.9%

Mujeres

14,144

51.1%

Pirámide poblacional



CONGRESO
ESTADO DE MÉXICO

INESLE

INSTITUTO
DE ESTUDIOS
LEGISLATIVOS

Chiconcuac



| | |
|---|-----|
| Capítulo 9000 Deuda Pública | \$- |
| Capítulo 8000 Participaciones y aportaciones | \$- |
| Capítulo 7000 Inversiones financieras | \$- |
| Capítulo 6000 Inversión Pública | |
| Capítulo 5000 Bienes Muebles | \$- |
| Capítulo 4000 Transferencias y asignaciones | \$- |
| Capítulo 3000 Servicios generales | \$- |
| Capítulo 2000 Materiales y suministros | \$- |
| Capítulo 1000 Servicios personales | |

SD

Del total de egresos de la cuenta pública

Capítulo 1000
Servicios personales



Total de egresos

SD

| | |
|---|-----|
| Capítulo 9000 Deuda Pública | \$- |
| Capítulo 8000 Participaciones y aportaciones | \$- |
| Capítulo 7000 Inversiones financieras | \$- |
| Capítulo 6000 Inversión Pública | |
| Capítulo 5000 Bienes Muebles | \$- |
| Capítulo 4000 Transferencias y asignaciones | \$- |
| Capítulo 3000 Servicios generales | \$- |
| Capítulo 2000 Materiales y suministros | \$- |
| Capítulo 1000 Servicios personales | |










SD

Del total de egresos de la cuenta pública







Capítulo 1000
Servicios personales







Servicios básicos de vivienda

| | | |
|---|---|--------|
|  | Viviendas que no disponen de internet | 54.94% |
|  | Viviendas que no disponen de teléfono fijo | 7.67% |
|  | Viviendas que no disponen computadora | 68.40% |
|  | Viviendas que no disponen de agua | 3.35% |
|  | Viviendas que no disponen de drenaje ni sanitario | 1.58% |
|  | Viviendas que no disponen de electricidad | 0.04% |
|  | Viviendas que no disponen de lavadora | 35.96% |
|  | Viviendas que no disponen de refrigerador | 17.02% |
|  | Viviendas con piso de tierra | 1.63% |

Composición Social

| | | |
|---|--|--------|
|  | Población originaria | 11.08% |
|  | Población hablante de lengua indígena | 2.53% |
|  | Población económicamente activa | 51.63% |
|  | Población con alguna limitación o discapacidad | 10.40% |
|  | Población afiliada con alguna institución de salud | 58.49% |
|  | Hogares con jefa de familia | 28.34% |

Rezago educativo

| | | |
|---|---|-------|
|  | Años promedio de escolaridad | 10.13 |
|  | Población analfabeta | 1.32% |
|  | Población de entre 6 y 11 años que no asiste a la escuela | 0.41% |
|  | Población con educación básica incompleta | 6.36% |

Índice de Desarrollo Humano (IDH)

(Grado de progreso del municipio en factores sanitarios, educativos y económicos)



0.759



Subíndice de Educación (SE)

(Calidad de vida a través de la educación)

0.713

ALTO

Subíndice de Ingreso (SI)

(Obtención de recursos para gozar de una vida digna mediante el ingreso bruto Per cápita)



0.724

ALTO



Ingreso Corriente Total Per Cápita

2,983 (Promedio de ingreso que recibe una persona para subsistir)



Subíndice de Salud (SS)

(Esperanza de vida al nacer)



0.848

MUY ALTO



Índice de Rezago Social

-1.04 (Medida que agrega variables de educación, salud y vivienda en el hogar)



Grado de Rezago Social

Muy bajo



LA VIDA Y LA INTEGRIDAD



Feminicidio

6.84



Homicidio doloso

3.46



Homicidio culposo

0.00



Lesiones dolosas

308.03

EL PATRIMONIO



Robo de vehículo

235.35



Robo de negocio

13.84



Robo en transporte público

10.38



Robo a casa habitación

27.69



Robo a transeúnte total

141.90



Robo con violencia

242.27



Extorsión

3.46



Incidencia delictiva

Datos del Sistema Estatal de Seguridad Pública, enero-octubre 2024
(casos por cada 100 mil habitantes)

La familia



Violencia familiar

218.05

La libertad personal



Secuestro

0.00

La sociedad



Trata de personas

0.00

La libertad y la seguridad social



Violación

34.61

Otros



Narcomenudeo

6.92



La vida y la integridad

| Años | 2020 | 2021 | 2022 | 2023 | 2024 |
|--------------------|--------|--------|--------|--------|--------|
| Feminicidios | 0.00 | 0.00 | 13.95 | 0.00 | 6.84 |
| Homicidios dolosos | 3.63 | 10.73 | 24.73 | 10.48 | 3.46 |
| Lesiones culposas | 3.63 | 0.00 | 0.00 | 3.49 | 0.00 |
| Lesiones dolosas | 369.97 | 307.67 | 332.10 | 321.46 | 308.03 |





Presidencia



Rafael Vázquez de la Rosa

Sindicatura

Joy Rosas González
PT

Regidurías

| | |
|------------------------------|--------|
| José Luis Venado Bojorges | PT |
| Karina Ávila Banuet | PT |
| Reynaldo Ramos Rojas | PT |
| Viridiana Salazar Vargas | PT |
| Octavio Sánchez Estrada | morena |
| Marcos Rodríguez Espinosa | PAN |
| María Lizbeth Seguin de la O | PVEM |

Partido
político

PT



Diputaciones locales

| Distrito Local | Cabecera Local | Diputación | Grupo parlamentario |
|----------------|-----------------|----------------------------|---------------------|
| 23 | Texcoco de Mora | María José Perez Dominguez | morena |

Diputaciones federales

| Dtto. Federal | Cabecera Federal | Diputación | Grupo parlamentario |
|---------------|------------------|-----------------------------|---------------------|
| 38 | Texcoco De Mora | Jesús Martín Cuanalo Araujo | PVEM |